

Otto und Lotte

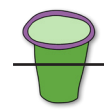
backen Muffins!

Dieses Rezept ist kinderleicht und schmeckt einfach froschtastisch! Das tolle daran ist, dass es sich um ein Becherrezept handelt. So können auch die kleineren Kinder beim Abmessen der Zutaten helfen! Probiert es aus - viel Spaß!

Zutaten:



1 Becher Joghurt (Diesen verwenden wir auch zum Abmessen der restlichen Zutaten)



1/2 Becher Zucker



2 Becher Mehl



1/2 Becher Öl



1 Pkg Vanillezucker













2 Eier



1/2 Pkg Backpulver



Für die  das Backrohr auf 160 °C Heißluft vorheizen. Die  mit  und  schaumig rühren.  hinzugeben.  nach und nach unterrühren.  mit  mischen und ebenfalls unterheben. Zum Schluss können noch nach belieben und Geschmack Schokoflocken, Heidelbeeren oder Keksstücke in den Teig gerührt werden. Den Teig in  füllen und ca 15-20 Minuten backen. (Am saftigsten werden die  wenn man zusätzlich Papierförmchen benutzt) Nach dem Auskühlen können sie nach Lust und Laune verziert werden. Viel Spaß!

